

Anleitung zum Softwareupdate V1.1 des BTR Evolution 5.0

Schnellbeschreibung:





- (1) Im RX und RCA Modus den BTR Evolution 5.0 mit dem Computer verbinden, in den Pairing-Modus versetzen (Doppelklick auf den Powerbutton), dann schnelles dreifach Drücken des Powerbuttons.
- (2) ZIP Datei extrahieren/entpacken, Ordner öffnen und "update.bat" ausführen.
- (3) "y" eingeben und "Enter" drücken, dann nochmal "Enter" drücken, um das Update abzuschließen.
- (4) Den BTR Evolution neu starten.

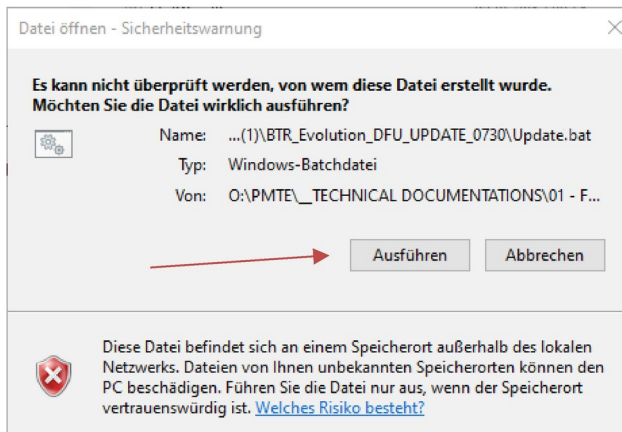
Detailbeschreibung:

- (1) Die Datei Softwareupdate_BTR_Evolution-2020-08.zip extrahieren/entpacken.
- (2) Am ausgeschalteten BTR Evolution 5.0 „RX“ und „RCA“ einstellen.



- (3) Das Gerät mit einem **Datenkabel** (USB microB) an einen Computer anschließen (Das mitgelieferte Kabel ist ein Stromkabel und kann nicht zur Datenübertragung genutzt werden).
- (4) Den BTR Evolution 5.0 anschalten und in den **Pairing Mode** versetzen (Doppelklick auf den Powerbutton), das Gerät blinkt dann abwechselnd rot und blau.
- (5) Den **Powerbutton sehr schnell dreimal betätigen**. Die LED geht dann aus und der Computer erkennt den BTR Evolution automatisch. Der dazugehörige Treiber wird ebenso automatisch installiert.
- (6) „**Update.bat**“-Datei starten und auf „**Ausführen**“ drücken.

Name	Änderungsdatum	Typ	Größe
 BTR_Evolution_update_0730.dfu	29.07.2020 21:06	DFU-Datei	2 KB
 HidDfu.dll	03.05.2017 09:51	Anwendungserwe...	71 KB
 HidDfuCmd.exe	03.05.2017 09:51	Anwendung	17 KB
 Update.bat	30.07.2020 16:38	Windows-Batchda...	1 KB



- (7) Den Buchstaben „y“ eingeben und mit „Enter“ bestätigen. Das Update wird nun ausgeführt.

```
HidDfuCmd.exe, version 2.6.6.1311 Release
Copyright (c) 2012-2017 Qualcomm Technologies International, Ltd.
All Rights Reserved.
Qualcomm Technologies International, Ltd. Confidential and Proprietary.
Found 1 devices. Do you want to upgrade all? (y/n)
```

- (8) Nach erfolgreichem Update zum Abschluss nochmal „Enter“ drücken.

```
HidDfuCmd.exe, version 2.6.6.1311 Release
Copyright (c) 2012-2017 Qualcomm Technologies International, Ltd.
All Rights Reserved.
Qualcomm Technologies International, Ltd. Confidential and Proprietary.
Found 1 devices. Do you want to upgrade all? (y/n) y
upgrade succeeded

O:\PMTE\_TECHNICAL DOCUMENTATIONS\01 - Filed by Products\Oehlbach\Electronic\DFU
softwareupdate\BTR_Evolution_DFU_UPDATE_0730(1)\BTR_Evolution_DFU_UPDATE_0730>paus
Drücken Sie eine beliebige Taste . . .
```

- (9) BTR Evolution 5.0 neu starten.

Manual for the software update V1.1 of the BTR Evolution 5.0

Quick description:





- (1) In RX and RCA mode, connect the BTR Evolution 5.0 to the computer, put it in pairing mode (double click on the power button), then press the power button quickly three times.
- (2) Extract/unzip ZIP file, open folder and run "update.bat".
- (3) Enter "y" and press "Enter", then press "Enter" again to complete the update.
- (4) Restart the BTR Evolution.

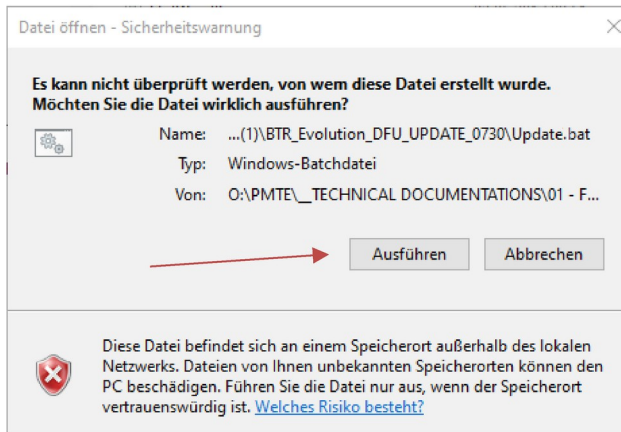
Detailed description:

- (1) Extract/unzip the file Softwareupdate_BTR_Evolution-2020-08.zip
- (2) Set "**RX**" and "**RCA**" on the switched off BTR Evolution 5.0.



- (3) Connect the unit to a computer with a **data cable** (USB microB) (The supplied cable is a power cable and cannot be used for data transfer).
- (4) Turn on the BTR Evolution 5.0 and put it into **pairing mode** (double click on the power button), the unit will blink red and blue alternately.
- (5) Press the **power button very quickly three times**. The LED will turn off and the computer will automatically recognize the BTR Evolution. The corresponding driver will also be installed automatically.
- (6) Start "**Update.bat**" file and press "**Run**".

Name	Änderungsdatum	Typ	Größe
 BTR_Evolution_update_0730.dfu	29.07.2020 21:06	DFU-Datei	2 KB
 HidDfu.dll	03.05.2017 09:51	Anwendungserwe...	71 KB
 HidDfuCmd.exe	03.05.2017 09:51	Anwendung	17 KB
 Update.bat	30.07.2020 16:38	Windows-Batchda...	1 KB



(7) Enter the letter "y" and confirm with "Enter". The update will now be executed.

```
HidDfuCmd.exe, version 2.6.6.1311 Release  
Copyright (c) 2012-2017 Qualcomm Technologies International, Ltd.  
All Rights Reserved.  
Qualcomm Technologies International, Ltd. Confidential and Proprietary.  
Found 1 devices. Do you want to upgrade all? (y/n)
```

(8) After successful update, press "Enter" again to complete the update.

```
HidDfuCmd.exe, version 2.6.6.1311 Release  
Copyright (c) 2012-2017 Qualcomm Technologies International, Ltd.  
All Rights Reserved.  
Qualcomm Technologies International, Ltd. Confidential and Proprietary.  
Found 1 devices. Do you want to upgrade all? (y/n) y  
upgrade succeeded  
O:\PMTE\_TECHNICAL DOCUMENTATIONS\01 - Filed by Products\Oehlbach\Electronic\DFU  
softwareupdate\BTR_Evolution_DFU_UPDATE_0730(1)\BTR_Evolution_DFU_UPDATE_0730>paus  
Drücken Sie eine beliebige Taste . . .
```

(9) Restart BTR Evolution 5.0.